

**ИНСТИТУТ ПРИКЛАДНОЙ МАТЕМАТИКИ  
ИМЕНИ М.В.КЕЛДЫША  
РОССИЙСКАЯ АКАДЕМИЯ НАУК**

**Илья Ключников**

**Суперкомпилятор HOSC 1.0:  
внутреннее устройство**

**Москва  
2009**

## **Илья Г. Ключников. Supercompiler HOSC 1.0: under the hood**

The paper describes the internal structure of HOSC, an experimental supercompiler dealing with programs written in a higher-order functional language. A detailed and formal account is given of the concepts and algorithms the supercompiler is based upon.

Supported by Russian Foundation for Basic Research projects No. 08-07-00280-a and No. 09-01-00834-a.

## **Илья Г. Ключников. Суперкомпилятор HOSC 1.0: внутренняя структура**

В работе описана внутренняя структура экспериментального суперкомпилятора HOSC. Дано полное описание всех существенных понятий и алгоритмов суперкомпилятора, работающего с функциональным языком высшего порядка.

Работа выполнена при поддержке проектов РФФИ № 08-07-00280-а и № 09-01-00834-а.

# Содержание

<b>1</b>	<b>Введение</b>	<b>4</b>
<b>2</b>	<b>Обозначения</b>	<b>4</b>
<b>3</b>	<b>Входной язык</b>	<b>5</b>
3.1	Основные определения и соглашения . . . . .	6
3.1.1	Связанные, глобальные и свободные переменные . . . . .	6
3.1.2	Равенство выражений . . . . .	7
3.1.3	Свободные переменные . . . . .	7
3.1.4	Связанные переменные . . . . .	7
3.1.5	Подстановка . . . . .	7
3.1.6	Применение подстановки . . . . .	8
3.1.7	Частный случай выражения . . . . .	8
3.1.8	Переименование выражения . . . . .	8
3.1.9	Обобщение . . . . .	8
3.1.10	Наиболее тесное обобщение . . . . .	9
3.2	$\lambda$ -лифтинг . . . . .	9
3.3	Наблюдаемые выражения, контексты и редексы . . . . .	9
3.4	Операционная семантика языка HLL . . . . .	10
<b>4</b>	<b>Гомеоморфное вложение</b>	<b>10</b>
4.1	Расширенное гомеоморфное вложение . . . . .	11
4.2	Вложение переменных . . . . .	12
4.3	Вложение через погружение . . . . .	12
4.4	Вложение через сцепление . . . . .	12
4.5	Примеры . . . . .	12
<b>5</b>	<b>Обобщение</b>	<b>13</b>
5.1	Тесное обобщение сцепленных выражений . . . . .	13
5.2	Правило общего функтора . . . . .	13
5.2.1	Переменная . . . . .	13
5.2.2	Конструктор . . . . .	13
5.2.3	$\lambda$ -абстракция . . . . .	14
5.2.4	Апликация . . . . .	14
5.2.5	Case-выражение . . . . .	14
5.3	Правило общего подвыражения . . . . .	14
5.4	Let-выражение . . . . .	14
5.5	Примеры . . . . .	15
<b>6</b>	<b>Метавычисления</b>	<b>15</b>
6.1	Шаг прогонки . . . . .	15

7	Частичное дерево процессов	15
8	Построение частичного дерева процессов	17
9	Построение остаточной программы	18
10	Обзор литературы	20
11	Заключение	21
	Список литературы	22
A	Примеры	24
	A.1 Итератор . . . . .	24
	A.2 Числа Черча . . . . .	26

## 1 Введение

Суперкомпиляция – метод преобразования программ, предложенный В.Ф. Турчиным в 70-х годах прошлого века [19, 20].

В работе рассматривается специализатор HOSC – экспериментальный суперкомпилятор для простого функционального языка с функциями высших порядков.

Несмотря на то, что алгоритмы суперкомпиляции программ на языках с функциями высших порядков уже описывались ранее [6, 8, 9, 10, 13, 12], эти описания не являются полными в том смысле, что некоторые существенные детали в них опущены или описаны неформально.

Целью данной работы является *полное* и *формальное* описание алгоритмов суперкомпилятора HOSC. Исходный код суперкомпилятора HOSC публично доступен в сети Интернет по адресу <http://hosc.googlecode.com>.

## 2 Обозначения

Для краткости и удобочитаемости мы используем в формулах надчеркивания для обозначения повторяющихся конструкций:  $\overline{A_i}$  означает  $A_0 A_1 \dots A_n$ , если  $A_0$  определено, или  $A_1 \dots A_n$  в противном случае ( $n$  определяется контекстом). Таким образом надчеркнутая конструкция должна содержать части с нижним индексом и похожа на генератор списков (list comprehension). Дважды надчеркнутый текст разворачивается “снаружи внутрь” по надчеркиваниям и слева направо по двойным индексам. Если надчеркнутый текст встречается внутри скобок, обозначающих множество или список ( $\{ \}$

$tDef ::= \text{data } \overline{tCon} = \overline{dCon}_i;$	type definition
$tCon ::= \text{tn } \overline{tv}_i$	type constructor
$dCon ::= \text{c } \overline{type}_i$	data constructor
$type ::= \text{tv} \mid \overline{tCon} \mid \text{type} \rightarrow \text{type} \mid (\text{type})$	type expression
$prog ::= \overline{tDef}_i e \textbf{ where } \overline{f}_i = e_i;$	program
$e ::= v$	variable
$\mid c \overline{e}_i$	constructor
$\mid f$	function
$\mid \lambda \overline{v}_i \rightarrow e$	$\lambda$ -abstraction
$\mid e_1 e_2$	application
$\mid \textbf{case } e_0 \textbf{ of } \{\overline{p}_i \rightarrow e_i;\}$	case-expression
$\mid \textbf{letrec } f = e_0 \textbf{ in } e_1$	local function
$\mid (e)$	parenthesized expression
$p ::= c \overline{v}_i$	pattern

Рис. 1: Грамматика HLL

или  $\square$  соответственно), мы считаем, что при разворачивании разделители элементов (запятые) вставляются автоматически. Например:

$$\begin{aligned}
\text{let } \overline{v}_i = \overline{e}_i; \text{ in } e &\Rightarrow \text{let } v_1 = e_1; v_2 = e_2; \dots; v_n = e_n; \text{ in } e \\
[\gamma, \overline{\gamma}_i] &\Rightarrow [\gamma, \gamma_1, \gamma_2, \dots, \gamma_n] \\
\text{case } e_0 \textbf{ of } \{c_i \overline{v}_{ik} \rightarrow e_i;\} &\Rightarrow \\
\text{case } e_0 \textbf{ of } \{c_1 \overline{v}_{1k} \rightarrow e_1; \dots; c_n \overline{v}_{nk} \rightarrow e_n;\} &\Rightarrow \\
\text{case } e_0 \textbf{ of } \{c_1 v_{11} \dots v_{1m_1} \rightarrow e_1; \dots; c_n v_{n1} \dots v_{nm_n} \rightarrow e_n;\} &
\end{aligned}$$

### 3 Входной язык

Входным языком суперкомпилятора HOSC является HLL – простой функциональный язык с функциями высших порядков. Семантика вычислений на языке HLL – ленивая. Язык HLL типизирован по Хиндли-Милнеру [2].

Программа на языке HLL состоит из определений типов данных, целевого выражения и определений глобальных функций.

Левая часть определения типа содержит имя типа (точнее, имя конструктора типа), за которым следует список типовых переменных. Правая часть – декларации конструкторов данных (разделенные вертикальной чертой, то есть  $\overline{dCon}_i \Rightarrow dCon_1 \mid \dots \mid dCon_n$ ).

Грамматика HLL показана на Рис. 1. Выражение – это переменная, конструктор,  $\lambda$ -абстракция, аппликация, case-выражение, определение ло-

```

data List a = Nil | Cons a (List a);

(compose (map f)(map g)) xs where

compose = λf g x → f (g x);

map = λf xs →
  case xs of {
    Nil → Nil;
    Cons x1 xs1 → Cons (f x1) (map f xs1);
  };

```

Рис. 2: Пример программы на языке HLL

кальной функции или выражение в скобках. Определение функции связывает *глобальную* переменную с  $\lambda$ -абстракцией.

Целевое выражение  $e$  в программе *prog* на языке HLL может содержать свободные переменные. В определениях глобальных функций все переменные должны быть связанными.

Выражение  $e_0$  в *case*-выражении называется селектором, выражения  $\bar{e}_i$  – ветвями. Мы требуем, чтобы в *case*-выражении были перечислены *все* конструкторы соответствующего типа данных – т.е. образцы в *case*-выражении должны быть *полны и ортогональны*.

Мы будем использовать две записи для обозначения аппликации:  $e_1 e_2$  и  $e_0 \bar{e}_i$ . В первом случае  $e_1$  может быть любым (корректно типизированным) выражением. Во втором случае мы требуем, чтобы список аргументов  $\bar{e}_i$  был непустым, а выражение  $e_0$  не было аппликацией.

Пример программы на языке HLL приведен на Рис. 2.

## 3.1 Основные определения и соглашения

Следующие определения будут использоваться на протяжении всей статьи.

### 3.1.1 Связанные, глобальные и свободные переменные

Переменная является *связанной* переменной, если либо (1) она является аргументом объемлющей  $\lambda$ -абстракции или (2) определяется в образце объемлющей ветви *case*-выражения. В противном случае переменная считается *свободной*. Чтобы избежать возможного конфликта имен, мы требуем, чтобы имена переменных были уникальными в следующем смысле: для любых  $v$  и  $e$  *все* вхождения переменной  $v$  в выражение  $e$  либо свободные, либо связанные.

### 3.1.2 Равенство выражений

Два выражения  $e_1$  и  $e_2$  считаются равными, если они различаются только именами связанных переменных и есть взаимно однозначное соответствие между связанными переменными  $e_1$  и  $e_2$ . Равенство выражений  $e_1$  и  $e_2$  записывается как  $e_1 \equiv e_2$

### 3.1.3 Свободные переменные

Множество свободных переменных  $fv[[e]]$  выражения  $e$  определяется индуктивно следующим образом.

$$\begin{aligned}
 fv[[v]] &= \{v\} \\
 fv[[c \bar{e}_i]] &= \bigcup fv[[e_i]] \\
 fv[[\lambda v \rightarrow e]] &= fv[[e]] \setminus \{v\} \\
 fv[[e_1 e_2]] &= fv[[e_1]] \cup fv[[e_2]] \\
 fv[[case e_0 of \{\overline{c_i \bar{v}_{ik} \rightarrow e_i};\}]] &= fv[[e_0]] \cup (\bigcup fv[[e_i]] \setminus \{\bar{v}_{ik}\}) \\
 fv[[letrec f = e_1 in e_2]] &= fv[[e_1]] \cup fv[[e_2]] \setminus \{f\}
 \end{aligned}$$

### 3.1.4 Связанные переменные

Множество связанных переменных  $bv[[e]]$  выражения  $e$  определяется индуктивно следующим образом.

$$\begin{aligned}
 bv[[v]] &= \{\} \\
 bv[[c \bar{e}_i]] &= \bigcup bv[[e_i]] \\
 bv[[\lambda v \rightarrow e]] &= bv[[e]] \cup \{v\} \\
 bv[[e_1 e_2]] &= bv[[e_1]] \cup bv[[e_2]] \\
 bv[[case e_0 of \{\overline{c_i \bar{v}_{ik} \rightarrow e_i};\}]] &= bv[[e_0]] \cup \bigcup bv[[e_i]] \cup \bigcup v_{ik} \\
 bv[[letrec f = e_1 in e_2]] &= bv[[e_1]] \cup bv[[e_2]] \cup \{f\}
 \end{aligned}$$

### 3.1.5 Подстановка

Подстановкой будем называть конечный список пар вида

$$\theta = \{v_1 := e_1, v_2 := e_2, \dots, v_n := e_n\}$$

каждая пара в котором связывает переменную  $v_i$  с ее значением  $e_i$ .

Область определения подстановки обозначается  $domain(\theta)$  и определяется следующим образом:

$$domain(\{v_1 := e_1, v_2 := e_2, \dots, v_n := e_n\}) = \{v_1, v_2, \dots, v_n\}$$

### 3.1.6 Применение подстановки

Результат применения подстановки  $\theta$  к выражению  $e$  записывается в пост-фиксной форме  $e\theta$ . Применение подстановки  $\theta$  к выражению  $e$  состоит в следующем

- Все свободные переменные выражения  $e$ , входящие в  $domain(\theta)$ , заменяются на их значения из  $\theta$
- Все остальные части выражения  $e$  остаются неизменными

Чтобы избежать проблемы конфликта имен переменных, мы требуем, чтобы область определения  $\theta$  не содержала связанных переменных из  $e$ :

$$domain(\theta) \cap bv[[e]] = \emptyset$$

Формально применение подстановки определяется так:

$$\begin{array}{lll}
 v\theta & = & e & \text{if } v := e \in \theta \\
 & = & v & \text{otherwise} \\
 (c \bar{e}_i)\theta & = & c \overline{(e_i\theta)} \\
 (\lambda v \rightarrow e)\theta & = & \lambda v \rightarrow (e\theta) \\
 (e_1 e_2)\theta & = & (e_1\theta) (e_2\theta) \\
 (case\ e_0\ of\ \{\overline{p_i \rightarrow e_i};\})\theta & = & case\ (e_0\theta)\ of\ \{\overline{p_i \rightarrow (e_i\theta)};\} \\
 (letrec\ f = e_1\ in\ e_2)\theta & = & letrec\ f = (e_1\theta)\ in\ (e_2\theta)
 \end{array}$$

### 3.1.7 Частный случай выражения

Выражение  $e_2$  называется *частным случаем* выражения  $e_1$ ,  $e_1 < e_2$ , если существует подстановка  $\theta$  такая, что  $e_1\theta \equiv e_2$ . Для выражений языка HLL такая подстановка является единственной и обозначается  $\theta = e_1 \ominus e_2$ .

### 3.1.8 Переименование выражения

Выражение  $e_2$  называется *переименованием* выражения  $e_1$ ,  $e_1 \simeq e_2$ , если  $e_1 < e_2$ , и  $e_2 < e_1$ . Другими словами,  $e_1$  и  $e_2$  различаются только именами свободных переменных.

### 3.1.9 Обобщение

Обобщением выражений  $e_1$  и  $e_2$ , называется тройка  $(e_g, \theta_1, \theta_2)$ , где  $e_g$  – выражение,  $\theta_1$  и  $\theta_2$  – подстановки, такие, что  $e_g\theta_1 \equiv e_1$  и  $e_g\theta_2 \equiv e_2$ . Множество всех обобщений для выражений  $e_1$  и  $e_2$  обозначается как  $e_1 \frown e_2$ .



$$\begin{aligned}
obs & ::= v \bar{e}_i \mid c \bar{e}_i \mid (\lambda v \rightarrow e) \\
con & ::= \langle \rangle \mid con\ e \mid case\ con\ of\ \{\overline{p_i \rightarrow e_i};\} \\
red & ::= f_g \mid (\lambda v \rightarrow e_0)\ e_1 \mid case\ v\ e'_j\ of\ \{\overline{p_i \rightarrow e_i};\} \\
& \quad \mid case\ c\ e'_j\ of\ \{\overline{p_i \rightarrow e_i};\}
\end{aligned}$$

Рис. 3: Наблюдаемые выражения, контексты, редексы

### 3.1.10 Наиболее тесное обобщение

Обобщение  $(e_g, \theta_1, \theta_2)$  называется *наиболее тесным обобщением* выражений  $e_1$  и  $e_2$ , если для любого обобщения  $(e'_g, \theta'_1, \theta'_2) \in e_1 \frown e_2$  верно, что  $e'_g \leq e_g$ , т.е.  $e_g$  является частным случаем  $e'_g$ . Мы предполагаем, что определена операция  $\sqcap$  такая, что  $e_1 \sqcap e_2 = (e_g, \theta_1, \theta_2)$

## 3.2 $\lambda$ -лифтинг

Отметим, что конструкция **where** является всего лишь синтаксическим сахаром, так как глобальные определения функций всегда можно трансформировать в **letrec**-и и переместить в целевое выражение. Таким образом, любую программу на языке HLL всегда можно заменить на эквивалентную, состоящую из определений типов данных и одного *самодостаточного* целевого выражения. В некоторых случаях удобнее иметь дело именно с такими программами. Например, задача распознавания эквивалентности программ сводится к распознаванию эквивалентности выражений.

Однако, в процессе суперкомпиляции удобнее работать не с **letrec**-ами, а с глобальными функциями. Поэтому на первом этапе преобразований мы изгоняем все **letrec**-и из программы широко известным методом  $\lambda$ -лифтинга [7].

В дальнейшем мы будем считать, что исходные программы не содержат **letrec**-выражений. (А остаточные программы – наоборот, не будут содержать глобальных определений по построению.)

## 3.3 Наблюдаемые выражения, контексты и редексы

Синтаксис наблюдаемых выражений, редексов и контекстов на Рис. 3.

К *наблюдаемым выражениям* относятся:

- локальная переменная,
- аппликация локальной переменной,
- конструктор,
- $\lambda$ -абстракция.

$$\begin{array}{ll}
\mathcal{E}[[c \bar{e}_i]] & \Rightarrow c \bar{e}_i \\
\mathcal{E}[[\lambda v_0 \rightarrow e_0]] & \Rightarrow \lambda v_0 \rightarrow e_0 \\
\mathcal{E}[[\text{con}\langle f_g \rangle]] & \Rightarrow \mathcal{E}[[\text{con}\langle \text{unfold}(f_g) \rangle]] \\
\mathcal{E}[[\text{con}\langle (\lambda v \rightarrow e_0) e_1 \rangle]] & \Rightarrow \mathcal{E}[[\text{con}\langle e_0\{v := e_1\} \rangle]] \\
\mathcal{E}[[\text{con}\langle \text{case } c_j \bar{e}'_k \text{ of } \{c_i \bar{v}_{ik} \rightarrow e_i;\} \rangle]] & \Rightarrow \mathcal{E}[[\text{con}\langle e_j\{v_{jk} := e'_k\} \rangle]]
\end{array}$$

Рис. 4: Операционная семантика языка HLL (вызов по имени)

К *редексам* относятся:

- глобальная переменная
- аппликация  $\lambda$ -абстракции
- case-выражение, где селектором является наблюдаемое выражение

*Контекст* – выражение с дырой. Контекстом является:

- дыра (пустой контекст)  $\langle \rangle$
- аппликация контекста
- case-выражение, где селектором является контекст

Если  $\text{con}$  – контекст, то  $\text{con}\langle e \rangle$  обозначает результат замены дыры внутри  $\text{con}$  на  $e$ . По сути дела, дыра  $\langle \rangle$  используется как метапеременная.

Можно показать, что любое выражение  $e$  на языке HLL является либо наблюдаемым выражением, либо представимо в виде контекста  $\text{con}$  с помещенным в дыру редексом  $r$ , то есть  $e = \text{con}\langle r \rangle$ . Этот факт известен как *единственность декомпозиции*.

### 3.4 Операционная семантика языка HLL

Операционная семантика языка определяется как редукция с нормальным порядком вычислений к слабой головной нормальной форме [1] (Рис. 4). Обратите внимание, что операционная семантика определяется *для выражений без свободных переменных*.

## 4 Гомеоморфное вложение

Традиционно гомеоморфное вложение описывается для выражений без связанных переменных [11, 4, 15, 16], – все переменные считаются свободными и вкладывающимися друг в друга. Однако, в выражениях языка HLL

могут встречаться связанные переменные, поэтому для суперкомпилятора HOCS вложение переменных определяется более уточненно:

- любые свободные переменные вкладываются
- вкладываются *соответствующие* связанные переменные
- глобальная переменная вкладывается *только* сама в себя

Для запоминания соответствия связанных переменных мы будем использовать таблицу соответствия  $\rho$ :

$$\rho = \{(v'_1, v''_1), \dots, (v'_n, v''_n)\}$$

В случае вложения двух  $\lambda$ -абстракций через сцепление, в  $\rho$  помещается пара переменных-аргументов этих абстракций. В случае вложения двух case-выражений через сцепление, в  $\rho$  помещаются пары соответствующих друг другу образцовых переменных.

При проверке вложено ли через погружение выражения  $e$  в тело  $\lambda$ -абстракции  $\lambda v \rightarrow e_1$ , связанной переменной  $\lambda$ -абстракции  $v$  не соответствует никакая из переменных  $e$ . Поэтому помещаем в  $\rho$  пару  $(\bullet, v)$ , где  $\bullet$  – “пустышка”, заменяющая отсутствующую переменную.

При проверке вложено ли через погружение выражение  $e$  в ветвь case-выражения, мы поступаем аналогичным образом – запоминаем, что образцовым переменным не соответствуют никакие переменные из  $e$ .

## 4.1 Расширенное гомеоморфное вложение

Пусть  $\rho$  – таблица соответствия связанных переменных. Тогда отношение *расширенного гомеоморфного вложения*  $\trianglelefteq_\rho$  для выражений  $e'$  и  $e''$  (при таблице соответствий  $\rho$ ) определяется по индукции следующим образом:

$$e' \trianglelefteq e'' \mid_\rho \quad \text{if } e' \trianglelefteq_v e'' \mid_\rho \text{ or } e' \trianglelefteq_d e'' \mid_\rho \text{ or } e' \trianglelefteq_c e'' \mid_\rho$$

Таким образом, мы различаем следующие типы вложений:

- $e' \trianglelefteq_v e'' \mid_\rho$  – вложение переменных
- $e' \trianglelefteq_d e'' \mid_\rho$  – погружение
- $e' \trianglelefteq_c e'' \mid_\rho$  – сцепление

Мы будем также пользоваться следующими сокращениями

$$\begin{aligned} e' \trianglelefteq e'' &\stackrel{\text{def}}{=} e' \trianglelefteq e'' \mid_\{\} \\ e' \trianglelefteq_v e'' &\stackrel{\text{def}}{=} e' \trianglelefteq_v e'' \mid_\{\} \\ e' \trianglelefteq_d e'' &\stackrel{\text{def}}{=} e' \trianglelefteq_d e'' \mid_\{\} \\ e' \trianglelefteq_c e'' &\stackrel{\text{def}}{=} e' \trianglelefteq_c e'' \mid_\{\} \end{aligned}$$

## 4.2 Вложение переменных

$$\begin{array}{l} f \triangleleft_v f \mid_\rho \\ v_1 \triangleleft_v v_2 \mid_\rho \quad \text{if } (v_1, v_2) \in \rho \\ v_1 \triangleleft_v v_2 \mid_\rho \quad \text{if } v_1 \notin \text{domain}(\rho) \text{ and } v_2 \notin \text{range}(\rho) \end{array}$$

## 4.3 Вложение через погружение

Для вложения выражения  $e$  через погружение в другое выражение при таблице соответствий  $\rho$  мы требуем:

$$\forall v \in fv(e) : v \notin \text{domain}(\rho)$$

Обоснование разумности этого требования будет дано в следующем разделе. Вложение через погружение определяется следующим образом:

$$\begin{array}{l} e \triangleleft_d c \bar{e}_i \mid_\rho \quad \text{if } e \triangleleft e_i \mid_\rho \text{ for some } i \\ e \triangleleft_d \lambda v_0 \rightarrow e_0 \mid_\rho \quad \text{if } e \triangleleft e_0 \mid_{\rho \cup \{(\bullet, v_0)\}} \\ e \triangleleft_d \bar{e}_i \mid_\rho \quad \text{if } e \triangleleft e_i \mid_\rho \text{ for some } i \\ e \triangleleft_d \text{case } e_0 \text{ of } \{\overline{c_i v_{ik} \rightarrow e_{i;}}\} \mid_\rho \quad \text{if } e \triangleleft e_0 \mid_\rho \\ e \triangleleft_d \text{case } e_0 \text{ of } \{\overline{c_i v_{ik} \rightarrow e_{i;}}\} \mid_\rho \quad \text{if } e \triangleleft e_i \mid_{\rho \cup \{(\bullet, v_{ik})\}} \text{ for some } i \end{array}$$

## 4.4 Вложение через сцепление

$$\begin{array}{l} c \bar{e}'_i \triangleleft_c c \bar{e}''_i \mid_\rho \quad \text{if } \forall i : e'_i \triangleleft e''_i \mid_\rho \\ \lambda v_1 \rightarrow e_1 \triangleleft_c \lambda v_2 \rightarrow e_2 \mid_\rho \quad \text{if } e_1 \triangleleft e_2 \mid_{\rho \cup \{(v_1, v_2)\}} \\ e' \bar{e}'_i \triangleleft_c e'' \bar{e}''_i \mid_\rho \quad \text{if } e' \triangleleft e'' \mid_\rho \text{ and } \forall i : e'_i \triangleleft e''_i \mid_\rho \\ \text{case } e' \text{ of } \{\overline{c_i v'_{ik} \rightarrow e'_{i;}}\} \triangleleft_c \text{case } e'' \text{ of } \{\overline{c_i v''_{ik} \rightarrow e''_{i;}}\} \mid_\rho \\ \text{if } e' \triangleleft e'' \mid_\rho \text{ and } \forall i : e'_i \triangleleft e''_i \mid_{\rho \cup \{(v'_{ik}, v''_{ik})\}} \end{array}$$

Важно, что в третьем правиле (сцепление аппликаций)  $e'$  и  $e''$  сами не являются аппликациями, – это гарантирует наличие нетривиального обобщения для любых сцепленных выражений.

## 4.5 Примеры

Приведем примеры вкладывающихся и не вкладывающихся выражений (в примерах используются конструкторы и глобальные переменные, определенные в программах на Рис. 2 и Рис. 9):

- $x \triangleleft y$
- $\text{map} \not\triangleleft \text{compose}$

- $\text{map } f \not\triangleq \text{compose map } f$
- $\text{map } f \trianglelefteq_c \text{map } (\text{compose } f g)$
- $\lambda x \rightarrow \text{Nil} \trianglelefteq_c \lambda x \rightarrow \text{Cons } a \text{ Nil}$
- $\lambda x \rightarrow \text{Nil} \not\triangleq \lambda x \rightarrow \text{Cons } x \text{ Nil}$
- $\text{case } x \text{ of } \{Z \rightarrow x; S b \rightarrow f b;\} \trianglelefteq_c \text{case } x \text{ of } \{Z \rightarrow x; S b \rightarrow g b;\}$
- $\text{case } x \text{ of } \{Z \rightarrow x; S b \rightarrow f b;\} \not\triangleq \text{case } x \text{ of } \{Z \rightarrow x; S b \rightarrow (f g) b;\}$
- $\text{case } x \text{ of } \{Z \rightarrow x; S b \rightarrow f b;\} \not\triangleq \text{case } x \text{ of } \{Z \rightarrow x; S b \rightarrow f (g b);\}$

## 5 Обобщение

Специализатор HOSC обобщает два выражения  $e_1$  и  $e_2$  только тогда, когда  $e_1$  вложено через сцепление в  $e_2$ . Поэтому мы описываем алгоритм нахождения тесного обобщения выражений  $e_1$  и  $e_2$  только для случая, когда  $e_1 \trianglelefteq_c e_2$ .

### 5.1 Тесное обобщение сцепленных выражений

Тесного обобщение выражений  $e_1$  и  $e_2$ , таких, что  $e_1 \trianglelefteq_c e_2$ , вычисляется путем последовательного применений следующих правил переписывания (правила общего функтора и правила общего подвыражения) к начальному тривиальному обобщению  $(v, \{v := e_1\}, \{v := e_2\})$ . Требование раздела 4.3 исходит из того, что  $\theta_1$  и  $\theta_2$  должны быть корректными подстановками – то есть подстановками над свободными переменными. Это требование гарантирует, что подстановки будут корректными, если  $e_1 \trianglelefteq_c e_2$ .

### 5.2 Правило общего функтора

#### 5.2.1 Переменная

$$\left( \begin{array}{c} e \\ \{v_1 := v_2\} \cup \theta_1 \\ \{v_1 := v_2\} \cup \theta_2 \end{array} \right) \Rightarrow \left( \begin{array}{c} e\{v_1 := v_2\} \\ \theta_1 \\ \theta_2 \end{array} \right)$$

#### 5.2.2 Конструктор

$$\left( \begin{array}{c} e \\ \{v := c e'_1\} \cup \theta_1 \\ \{v := c e''_1\} \cup \theta_2 \end{array} \right) \Rightarrow \left( \begin{array}{c} e\{v := c v_1 \dots v_n\} \\ \{v_i := e'_1\} \cup \theta_1 \\ \{v_i := e''_1\} \cup \theta_2 \end{array} \right)$$

### 5.2.3 $\lambda$ -абстракция

$$\left( \begin{array}{c} e \\ \{v := \lambda v' \rightarrow e'\} \cup \theta_1 \\ \{v := \lambda v'' \rightarrow e''\} \cup \theta_2 \end{array} \right) \Rightarrow \left( \begin{array}{c} e\{v := \lambda v_0 \rightarrow v_1\} \\ \{v_1 := e'\{v' := v_0\}\} \cup \theta_1 \\ \{v_1 := e''\{v'' := v_0\}\} \cup \theta_2 \end{array} \right)$$

### 5.2.4 Аппликация

$$\left( \begin{array}{c} e \\ \{v := e'_0 \overline{e'_i}\} \cup \theta_1 \\ \{v := e''_0 \overline{e''_i}\} \cup \theta_2 \end{array} \right) \Rightarrow \left( \begin{array}{c} e\{v := v_0 \overline{v_i}\} \\ \{v_0 := e'_0, \overline{v_i := e'_i}\} \cup \theta_1 \\ \{v_0 := e''_0, \overline{v_i := e''_i}\} \cup \theta_2 \end{array} \right)$$

### 5.2.5 Case-выражение

$$\begin{array}{c} \left( \begin{array}{c} e \\ \{v := \text{case } e'_0 \text{ of } \{c_i \overline{v'_{ik}} \rightarrow e'_i\}\} \cup \theta_1 \\ \{v := \text{case } e''_0 \text{ of } \{c_i \overline{v''_{ik}} \rightarrow e''_i\}\} \cup \theta_2 \end{array} \right) \\ \Downarrow \\ \left( \begin{array}{c} e\{v := \text{case } v_0 \text{ of } \{c_i \overline{v_{ik}} \rightarrow v_i\}\} \\ \{v_0 := e'_0, \overline{v_i := e'_i\{v'_{ik} := v_{ik}\}}\} \cup \theta_1 \\ \{v_0 := e''_0, \overline{v_i := e''_i\{v''_{ik} := v_{ik}\}}\} \cup \theta_2 \end{array} \right) \end{array}$$

## 5.3 Правило общего подвыражения

$$\left( \begin{array}{c} e \\ \{v_1 := e', v_2 := e'\} \cup \theta_1 \\ \{v_1 := e'', v_2 := e''\} \cup \theta_2 \end{array} \right) \Rightarrow \left( \begin{array}{c} e\{v_1 := v_2\} \\ \{v_2 := e'\} \cup \theta_1 \\ \{v_2 := e''\} \cup \theta_2 \end{array} \right)$$

## 5.4 Let-выражение

Let-выражение используется для представления для представления результата обобщения выражений. Синтаксис let-выражения имеет вид:

$$\text{let } \overline{v_i = e_i}; \text{ in } e_g,$$

где  $v_i$  может входить в  $e_g$ , значением  $v_i$  является вычисление  $e_i$ . Поскольку HLL - ленивый язык, то let-выражение по смыслу эквивалентно  $e_g\{\overline{v_i := e_i}\}$

Let-выражения появляются при построении частичного дерева процессов и не допускаются во входной программе.

## 5.5 Примеры

Приведем примеры обобщения вложенных через сцепление выражений из раздела 4.5:

- $map\ f \sqcap map\ (compose\ f\ g) = (map\ h, \{h := f\}, \{h := (compose\ f\ g)\})$
- $\lambda x \rightarrow Nil \sqcap \lambda x \rightarrow Cons\ a\ Nil = (\lambda x \rightarrow y, \{y := Nil\}, \{y := Cons\ a\ Nil\})$
- $case\ x\ of\ \{Z \rightarrow x; S\ b \rightarrow f\ b;\} \sqcap case\ x\ of\ \{Z \rightarrow x; S\ b \rightarrow (f\ g)\ b;\} = (case\ x\ of\ \{Z \rightarrow x; S\ b \rightarrow h\ b;\}, \{h := f\}, \{h := f\ g\})$

## 6 Метавычисления

Дерево процессов представляет собой ориентированное (возможно – бесконечно) дерево, в узлах которого находятся HLL-выражения. Деревья процессов строятся при *метавычислениях* [3, 4, 22, 23], – символическом вычислении выражений, которые могут содержать (в отличие от случая обычных вычислений) свободные переменные.

Мы будем обозначать выражение, помещенное в узел  $n$ , как  $n.expr$ .

Построение дерева процессов для программы начинается с того, что создается дерево, состоящее из одного узла, в который помещается целевое выражение. Затем к листьям дерева постепенно подвешиваются новые потомки в соответствии с правилами *прогонки*, описанными ниже.

### 6.1 Шаг прогонки

Оператор  $\mathcal{D}$  (Рис 5) принимает в качестве аргумента выражение, находящееся в листе, и возвращает ноль или более выражений  $e_1, \dots, e_k$ . Затем суперкомпилятор подвешивает к листу  $k$  дочерних узлов и помещает в них выражения  $e_1, \dots, e_k$ .

Последнее правило относится к *let*-выражениям, которые не присутствуют в исходных программах, но могут появляться в результате обобщения.

## 7 Частичное дерево процессов

В результате метавычислений в общем случае строится бесконечное дерево процессов. Задача суперкомпиляции – превратить его в конечный (возможно, циклический) граф, который называется *частичным деревом процессов* и отличается от обычного дерева процессов следующими свойствами:

$$\mathcal{D}[[v \bar{e}_i]] \Rightarrow [v, \bar{e}_i] \quad (D_1)$$

$$\mathcal{D}[[c \bar{e}_i]] \Rightarrow [\bar{e}_i] \quad (D_2)$$

$$\mathcal{D}[[\lambda v_0 \rightarrow e_0]] \Rightarrow [e_0] \quad (D_3)$$

$$\mathcal{D}[[\text{con}\langle f_0 \rangle]] \Rightarrow [\text{con}\langle \text{unfold}(f_0) \rangle] \quad (D_4)$$

$$\mathcal{D}[[\text{con}\langle (\lambda v_0 \rightarrow e_0) e_1 \rangle]] \Rightarrow [\text{con}\langle e_0\{v_0 := e_1\} \rangle] \quad (D_5)$$

$$\mathcal{D}[[\text{con}\langle \text{case } c_j \bar{e}'_k \text{ of } \{\bar{c}_i \bar{v}_{ik} \rightarrow \bar{e}_i\} \rangle]] \Rightarrow [\text{con}\langle e_j \{\bar{v}_{jk} := \bar{e}'_k\} \rangle] \quad (D_6)$$

$$\mathcal{D}[[\text{con}\langle \text{case } v \bar{e}'_j \text{ of } \{\bar{p}_i \rightarrow \bar{e}_i\} \rangle]] \Rightarrow [v \bar{e}'_j, \text{con}\langle e_i \{v \bar{e}'_j := \bar{p}_i\} \rangle] \quad (D_7)$$

$$\mathcal{D}[[\text{let } \bar{v}_i \equiv \bar{e}_i; \text{ in } e]] \Rightarrow [e, \bar{e}_i] \quad (D_8)$$

Рис. 5: Шаг прогонки

- В узлах частичного дерева процессов могут быть *let*-выражения.
- В частичном дереве процессов могут быть *циклы*: пусть узел  $\beta$  является потомком узла  $\alpha$  и выражение в узле  $\beta$  является переименованием выражения в узле  $\alpha$  ( $\beta.expr \simeq \alpha.expr$ ). Тогда можно провести специальную дугу  $\beta \rightrightarrows \alpha$  из повторного (рекурсивного) узла  $\beta$  в базовый (или функциональный) узел  $\alpha$ .

Таким образом, частичное дерево процессов есть ориентированное дерево (дуги которого обозначаются  $\rightarrow$ ), дополненное “повторными” дугами (обозначаемыми  $\rightrightarrows$ ), которые превращают его в ориентированный граф.

Целью суперкомпиляции является построение частичного дерева процессов, имеющего размеры “в пределах разумного”.

На Рис. 6 описаны операции над частичным деревом процессов, которые используются суперкомпилятором HOSC при построении частичного дерева процессов и при генерации остаточной программы.

Узел  $\beta$  считается *обработанным* в следующих случаях:

- Узел уже “зациклен”: из узла выходит двойная дуга  $\beta \rightrightarrows \alpha$
- $\beta.expr$  является нуль-арным конструктором
- $\beta.expr$  является локальной переменной

Узел  $\beta$  считается *нетривиальным*, если  $\beta.expr$  представимо в виде:

$$\text{con}\langle f \rangle \quad \text{or} \quad \text{con}\langle \text{case } v \bar{e}_j \text{ or } \{\bar{p}_i \rightarrow \bar{e}_i\} \rangle$$

Во всех остальных случаях узел  $\beta$  считается *тривиальным*.



$processed(node)$	Возвращает $true$ или $false$ в зависимости от того, обработан данный узел или нет.
$trivial(node)$	Возвращает $true$ или $false$ в зависимости от того, является данный узел тривиальным или нет.
$children(t, \alpha)$	Возвращает упорядоченный список дочерних узлов узла $\alpha$ дерева $t$
$addChildren(t, \beta, es)$	Подвешивает к узлу $\beta$ дерева $t$ дочерние узлы и помещает в них выражения $es$ . Количество подвешенных узлов совпадает с количеством элементов списка $es$ .
$replace(t, \alpha, expr)$	Заменяет узел $\alpha$ на новый узел $\beta$ такой, что $\beta.expr = expr$ . Поддерево, имеющее своим корнем $\alpha$ , удаляется.
$ancestor(t, \beta, \simeq)$	Возвращает узел $\alpha$ - ближайшего предка $\beta$ такого, что $\alpha.expr \simeq \beta.expr$ , или $\bullet$ , если $\beta$ не имеет такого предка.
$ancestor(t, \beta, <)$	Возвращает узел $\alpha$ - ближайшего предка $\beta$ такого, что $\alpha.expr < \beta.expr$ , или $\bullet$ , если $\beta$ не имеет такого предка.
$ancestor(t, \beta, \leq_c)$	Возвращает узел $\alpha$ - ближайшего предка $\beta$ такого, что $\alpha.expr \leq_c \beta.expr$ , или $\bullet$ , если $\beta$ не имеет такого предка.
$fold(t, \alpha, \beta)$	“Защипывает” $\alpha$ и $\beta$ : $\beta \rightrightarrows \alpha$ .
$abstract(t, \alpha, \beta)$	$= replace(t, \alpha, let \bar{v}_i := e_i; in e_g)$ , где $(e_g, \theta_1, \theta_2) = \alpha.expr \sqcap \beta.expr$ , $e_g \theta_1 = e_g \{\bar{v}_i := e_i\} = let \bar{v}_i = e_i; in e_g$ .
$\lceil \alpha \downarrow t \rceil$	Возвращает все повторные узлы $\alpha$ , $\lceil \alpha \downarrow t \rceil = \lceil \beta_i \rceil : \beta_i \rightrightarrows \alpha$ , или $\bullet$ , если $\alpha$ не является базовым узлом.
$\lceil \alpha \uparrow t \rceil$	Возвращает базовый узел $\alpha$ , $\lceil \alpha \uparrow t \rceil = \beta : \alpha \rightrightarrows \beta$ , или $\bullet$ , если $\alpha$ не является повторным узлом.
$drive(t, \alpha)$	$= addChildren(t, \alpha, \mathcal{D}[\alpha.expr])$ - делает шаг прогонки
$unprocessedLeaves(t)$	Возвращает список всех необработанных листьев дерева $t$ , или $\bullet$ , если все листья обработаны.

Рис. 6: Операции над частичным деревом процессов

## 8 Построение частичного дерева процессов

Настало время описать центральную часть суперкомпилятора HOSC – алгоритм построения частичного дерева процессов (Рис. 7).

Пусть дана программа, построение частичного дерева процессов начинается с того, что в корень дерева помещается исходное (целое) выражение. Затем, пока есть хотя бы один необработанный лист  $\beta$ :

1. Если  $\beta$  является тривиальными узлом, “метавычисляем”  $\beta.expr$  – делаем один шаг прогонки.
2. Если у  $\beta$  есть предок  $\alpha$  такой, что  $\alpha.expr \simeq \beta.expr$ , то делаем узел  $\alpha$  базовым узлом  $\beta$  – проводим специальную дугу из  $\beta$  в  $\alpha$ :  $\beta \rightrightarrows \alpha$

```

while  $unprocessedLeaves(t) \neq \bullet$  do
   $\beta = unprocessedLeaves(t).head$ 
  if  $trivial(\beta)$  then
     $t = drive(t, \beta)$ 
  else if  $ancestor(t, \beta, \simeq) \neq \bullet$  then
     $\alpha = ancestor(t, \beta, \simeq)$ 
     $t = fold(t, \alpha, \beta)$ 
  else if  $ancestor(t, \beta, \triangleleft) \neq \bullet$  then
     $\alpha = ancestor(t, \beta, \triangleleft)$ 
     $t = abstract(t, \beta, \alpha)$ 
  else if  $ancestor(t, \beta, \triangleleft_c) \neq \bullet$  then
     $\alpha = ancestor(t, \beta, \triangleleft_c)$ 
     $t = abstract(t, \alpha, \beta)$ 
  else
     $t = drive(t, \beta)$ 
  end
end

```

Рис. 7: Алгоритм построения частичного дерева процессов

3. Если у  $\beta$  есть предок  $\alpha$  такой, что  $\alpha.expr \triangleleft \beta.expr$ , то обобщаем  $\beta.expr$
4. Если у  $\beta$  есть предок  $\alpha$  такой, что  $\alpha.expr \triangleleft_c \beta.expr$ , то обобщаем  $\alpha.expr$
5. В противном случае “метавычисляем”  $\beta.expr$  – делаем шаг прогонки.

Наиболее существенный момент алгоритма – четвертый пункт. Если из алгоритма этот пункт исключить, то в большинстве случаев работа суперкомпилятора никогда не завершится.

Однако, отношение гомеоморфного вложения является своего рода свистком, который сигнализирует о том, что два выражения “опасно похожи” друг на друга, но обратную дугу все же нельзя провести. Поэтому суперкомпилятор обобщает выражение в функциональном (базовом узле), предотвращая таким образом бесконечное разрастание дерева процессов.

## 9 Построение остаточной программы

В данном разделе описывается алгоритм преобразования частичного дерева процессов  $t$  в программу на языке HLL.

Алгоритм (представленный на Рис. 8) определяется через два взаимно рекурсивных оператора (функции):  $\mathcal{C}$  и  $\mathcal{C}'$ . Остаточная программа извле-

$$\mathcal{C} \llbracket \alpha \rrbracket_{t, \Sigma} = \mathcal{C}' \llbracket \alpha.expr \rrbracket_{t, \alpha, \Sigma} \quad (C_0)$$

$$\mathcal{C}' \llbracket let \bar{v}_i = e_i; in e \rrbracket_{t, \alpha, \Sigma} \Rightarrow \mathcal{C} \llbracket \gamma' \rrbracket \{ \overline{v_i = \mathcal{C} \llbracket \gamma'_i \rrbracket_{t, \Sigma}} \} \quad (C_1)$$

$$\mathcal{C}' \llbracket v \bar{e}_i \rrbracket_{t, \alpha, \Sigma} \Rightarrow v \overline{\mathcal{C} \llbracket \gamma'_i \rrbracket_{t, \Sigma}} \quad (C_2)$$

$$\mathcal{C}' \llbracket c \bar{e}_i \rrbracket_{t, \alpha, \Sigma} \Rightarrow c \overline{\mathcal{C} \llbracket \gamma'_i \rrbracket_{t, \Sigma}} \quad (C_3)$$

$$\mathcal{C}' \llbracket \lambda v_0 \rightarrow e_0 \rrbracket_{t, \alpha, \Sigma} \Rightarrow \lambda v_0 \rightarrow \mathcal{C} \llbracket \gamma' \rrbracket_{t, \Sigma} \quad (C_4)$$

$$\mathcal{C}' \llbracket con \langle (\lambda v_0 \rightarrow e_0) e_1 \rangle \rrbracket \Rightarrow \mathcal{C} \llbracket \gamma' \rrbracket_{t, \Sigma} \quad (C_5)$$

$$\mathcal{C}' \llbracket con \langle case c \bar{e}'_j \text{ of } \{ \overline{p_i \rightarrow e_i}; \} \rangle \rrbracket_{t, \alpha, \Sigma} \Rightarrow \mathcal{C} \llbracket \gamma' \rrbracket_{t, \Sigma} \quad (C_6)$$

$$\mathcal{C}' \llbracket con \langle f_g \rangle \rrbracket_{t, \alpha, \Sigma} \Rightarrow letrec f' = \lambda \bar{v}_i \rightarrow \quad \text{if } [\alpha \triangleleft t] \neq \bullet \quad (C_7^1)$$

$$(\mathcal{C} \llbracket \gamma' \rrbracket_{t, \Sigma'}) \theta'$$

$$in f' \bar{v}'_i$$

where

$$\overline{[\beta_i]} = [\alpha \triangleleft t], \theta_i = \alpha.expr \otimes \beta_i.expr,$$

$$\bar{v}'_i = domain(\bigcup \theta_i), \theta' = \{v'_i := v_i\},$$

$$\Sigma' = \Sigma \cup (\alpha, f' \bar{v}_i), f' \text{ and } \bar{v}_i \text{ are fresh}$$

$$\Rightarrow f'_{sig} \theta \quad \text{if } [\alpha \uparrow t] \neq \bullet \quad (C_7^2)$$

where

$$f'_{sig} = \Sigma([\alpha \uparrow t]), \theta = [\alpha \uparrow t].expr \otimes \alpha.expr$$

$$\Rightarrow \mathcal{C} \llbracket \gamma' \rrbracket_{t, \Sigma} \quad \text{otherwise} \quad (C_7^3)$$

$$\mathcal{C}' \llbracket con \langle case v \bar{e}'_j \text{ of } \{ \overline{p_i \rightarrow e_i}; \} \rangle \rrbracket_{t, \alpha, \Sigma}$$

$$\Rightarrow letrec f' = \lambda \bar{v}_i \rightarrow \quad \text{if } [\alpha \triangleleft t] \neq \bullet \quad (C_8^1)$$

$$(case \mathcal{C} \llbracket \gamma' \rrbracket_{t, \Sigma'} \text{ of } \{ \overline{p_i \rightarrow \mathcal{C} \llbracket \gamma'_i \rrbracket_{t, \Sigma'}; \}}) \theta'$$

$$in f' \bar{v}'_i$$

where

$$\overline{[\beta_i]} = [\alpha \triangleleft t], \theta_i = \alpha.expr \otimes \beta_i.expr,$$

$$\bar{v}'_i = domain(\bigcup \theta_i), \theta' = \{v'_i := v_i\},$$

$$\Sigma' = \Sigma \cup (\alpha, f' \bar{v}_i), f' \text{ and } \bar{v}_i \text{ are fresh}$$

$$\Rightarrow f'_{sig} \theta \quad \text{if } [\alpha \uparrow t] \neq \bullet \quad (C_8^2)$$

where

$$f'_{sig} = \Sigma([\alpha \uparrow t]), \theta = [\alpha \uparrow t].expr \otimes \alpha.expr$$

$$\Rightarrow case \mathcal{C} \llbracket \gamma' \rrbracket_{t, \Sigma'} \text{ of } \{ \overline{p_i \rightarrow \mathcal{C} \llbracket \gamma'_i \rrbracket_{t, \Sigma'}; \}} \quad \text{otherwise} \quad (C_8^3)$$

Чтобы уменьшить громоздкость правил, принято следующее соглашение. Если в правой части правила используется  $\gamma_i$ , считается, что  $\overline{[\gamma_i]} = children(t, \alpha)$  и все дочерние узлы рассматриваются единообразно. Если же в правой части используются  $\gamma'$  и  $\gamma'_i$ , считается, что:  $[\gamma', \overline{\gamma'_i}] = children(t, \alpha)$ , – это соглашение используется в случае, когда дочерний узел заведомо один или же первый дочерний узел требует “особого рассмотрения”.

Рис. 8: Правила генерации остаточной программы

кается из частичного дерева процессов  $t$  вычислением

$$\mathcal{C} \llbracket t.root \rrbracket_{t, \{ \}}$$

Для построения остаточной программы мы обходим частичное дерево сверху вниз, начиная с корня. При обходе функционального узла, генерируется определение рекурсивной функции. Соответствие между функциональным узлом и сигнатурой новой функции заносится в  $\Sigma$ . Впоследствии  $\Sigma$  используется для генерации рекурсивного вызова.

Остановимся на наиболее существенных деталях этого алгоритма.

- Правило  $C_0$  связывает  $C$  и  $C'$ .
- Правила  $C_1$ ,  $C_2$  и  $C_3$  определяют, как нужно собрать обработанные части *let*-выражения, вызова неизвестной функции и конструктора, чтобы получить соответствующее остаточное выражение.
- Правило  $C_4$  описывает конструирование остаточной  $\lambda$ -абстракции из обработанного тела.
- Случаям  $con(\langle \lambda v_0 \rightarrow e_0 \rangle e_1)$  и  $con(\langle case\ c\ \bar{e}_j\ of\ \{ \bar{p}_i \rightarrow \bar{e}_i; \} \rangle)$  соответствуют правила  $C_5$  и  $C_6$ . Шаги редукции, полностью выполненные во время прогонки не попадают в остаточную программу.
- Правила  $C_7$  и  $C_8$  используются при обходе нетривиальных узлов:
  - При обходе базового узла генерируется *letrec* – рекурсивное определение функции (правила  $C_7^1$  и  $C_8^1$ ). Причем аргументами  $\lambda$ -абстракции становятся только те свободные переменные, которые “не сохранились” в выражениях в повторных узлах. Этот прием позволяет понижать арность функций. Соответствие между базовый узлом и сигнатурой заносится в  $\Sigma$  и передается вниз по дереву.
  - При обходе повторного узла генерируется рекурсивный выход функции, определяемой базовым узлом (правила  $C_7^2$  и  $C_8^2$ ).
  - Правила  $C_7^3$  и  $C_8^3$  используются в случае, когда нетривиальный узел не является ни базовым, ни повторным.

## 10 Обзор литературы

Первоначально суперкомпиляция была сформулирована для языка Рефал [18]. В настоящее время, наиболее разработанным суперкомпилятором для языка Рефал является SCP4 [14].

В 90-е годы выходят работы, рассматривающие суперкомпиляцию более простых функциональных языков. Цель этих работ состояла в том, чтобы разобраться, какие особенности суперкомпиляции были обусловлены спецификой языка Рефал, а какие – носили фундаментальный характер.

Первое *полное* и *формальное* описание алгоритмов, являющихся существенными для любого суперкомпилятора (прогонка, обобщение, генерация остаточной программы), встречается в магистерской работе Сёренсена [15] и в последующих совместных статьях Глюка и Сёренсена [4, 17], где описан суперкомпилятор простейшего функционального языка первого порядка (семантика вычислений – вызов по имени).

Полное описание алгоритмов для суперкомпилятора языка TSG (функциональный язык первого порядка, вызов по имени) дано Абрамовым [23].

Суперкомпиляторы, описанные Абрамовым, Глюком и Сёренсеном строят частичное дерево процессов, которое затем преобразуется в остаточную программу.

В последние несколько лет возрос интерес к суперкомпиляции функциональных языков с функциями высших порядков [6, 8, 9, 10, 13, 12].

Джонссон [8, 9] и Митчелл [13, 12] используют алгоритмы близкие по духу к дефорестации [21, 5], – у них отсутствует отдельная фаза построения частичного дерева процессов и прогонка перемежается с генерацией остаточной программы.

Гамильтон [6] и Кабир [10] строят частичное дерево процессов.

В работах Гамильтона, Джонссона, Кабира и Митчела обстоятельно изложены прогонка и построение остаточной программы. К сожалению, используемые ими отношение гомеоморфного вложения и алгоритм нахождения тесного обобщения не описаны должным образом.

Отношение гомеоморфного вложения (используемого для обобщения) для языка первого порядка без case-выражений подробно описано в [4, 15, 16]. Case-выражения рассматриваются в [17], однако там отсутствует формальное описание вложения для case-выражений. Такая же ситуация и для языка высшего порядка с case-выражениями в [6, 8, 9, 10, 13, 12].

В уже упоминавшихся работах [4, 15, 16] описывается алгоритм нахождения тесного обобщения для языка первого порядка без case-выражений, то есть без связанных переменных. В работах [17, 8, 6, 13] рассматриваются связанные переменные, но алгоритм нахождения тесного обобщения не приведен полностью – лишь говорится, что он является модификацией алгоритмов из [4, 15, 16].

## 11 Заключение

В работе описана внутренняя структура экспериментального суперкомпилятора HOSC, работающего с функциональным языком высшего порядка.

Дано *полное* и *формальное* описание всех существенных понятий и алгоритмов, использованных в суперкомпиляторе. Особое внимание уделено гомеоморфному вложению и обобщению выражений со связанными переменными.

## Благодарности

Автор выражает признательность Сергею Романенко и всем участникам Рефал-семинаров, проводимых в ИПМ им. М.В. Келдыша за ценные замечания и плодотворные обсуждения этой работы.

## Список литературы

- [1] S. Abramsky. The lazy lambda calculus. *Research topics in functional programming*, pages 65–116, 1990.
- [2] L. Damas and R. Milner. Principal type-schemes for functional programs. In *Proceedings of the 9th ACM SIGPLAN-SIGACT symposium on Principles of programming languages*, pages 207–212. ACM New York, NY, USA, 1982.
- [3] R. Glück and A.V. Klimov. Occam’s razor in metacomputation: the notion of a perfect process tree. In *WSA '93: Proceedings of the Third International Workshop on Static Analysis*, volume 724 of *LNCS*, pages 112–123. Springer, 1993.
- [4] R. Glück and M. H. Sørensen. A roadmap to metacomputation by supercompilation. In *Selected Papers From the international Seminar on Partial Evaluation*, volume 1110 of *LNCS*, pages 137–160. Springer, 1996.
- [5] G. W. Hamilton. Higher order deforestation. *Fundamenta Informaticae*, 69(1-2):39–61, 2006.
- [6] G. W. Hamilton. Distillation: extracting the essence of programs. In *Proceedings of the 2007 ACM SIGPLAN symposium on Partial evaluation and semantics-based program manipulation*, pages 61–70. ACM Press New York, NY, USA, 2007.
- [7] T. Johansson. Lambda lifting: Transforming programs to recursive equations. In *Proc. of a conference on Functional programming languages and computer architecture*, volume 201 of *LNCS*, pages 190–203. Springer, 1985.
- [8] P. A. Jonsson. Positive supercompilation for a higher-order call-by-value language. Master’s thesis, Luleå University of Technology, 2008.
- [9] P. A. Jonsson and Johan Nordlander. Supercompiling overloaded functions. Submitted to ICFP 2009, 2009.

- [10] M.H. Kabir. *Automatic Inductive Theorem Proving and Program Construction Methods Using Program Transformation*. PhD thesis, Dublin City University, Faculty of Engineering and Computing, School of Computing, 2007.
- [11] M. Leuschel. Homeomorphic embedding for online termination of symbolic methods. In *The essence of computation*, volume 2566 of *LNCS*, pages 379–403. Springer, 2002.
- [12] N. Mitchell. *Transformation and Analysis of Functional Programs*. PhD thesis, University of York, 2008.
- [13] N. Mitchell and C. Runciman. A supercompiler for core Haskell. In *Implementation and Application of Functional Languages*, volume 5083 of *LNCS*, pages 147–164. Springer, 2008.
- [14] A.P. Nemytykh. The supercompiler SCP4: general structure. In *PSI 2003*, volume 2890 of *LNCS*, pages 162–170. Springer, 2003.
- [15] M. H. Sørensen. Turchin’s supercompiler revisited: an operational theory of positive information propagation. Master’s thesis, Københavns Universitet, Datalogisk Institut, 1996.
- [16] M. H. Sørensen. Convergence of program transformers in the metric space of trees. In *Proceedings of the Mathematics of Program Construction*, volume 1422 of *LNCS*, pages 315–337, 1998.
- [17] M. H. Sørensen and R. Glück. An algorithm of generalization in positive supercompilation. In J. W. Lloyd, editor, *Logic Programming: The 1995 International Symposium*, pages 465–479, 1995.
- [18] V. F. Turchin. A supercompiler system based on the language REFAL. *SIGPLAN Not.*, 14(2):46–54, 1979.
- [19] V. F. Turchin. The concept of a supercompiler. *ACM Transactions on Programming Languages and Systems (TOPLAS)*, 8(3):292–325, 1986.
- [20] V. F. Turchin. Metacomputation: Metasystem transitions plus supercompilation. In *Partial Evaluation*, volume 1110 of *LNCS*, pages 481–509. Springer, 1996.
- [21] P. Wadler. Deforestation: Transforming programs to eliminate trees. In *ESOP ’88*, volume 300 of *LNCS*, pages 344–358. Springer, 1988.
- [22] С.М. Абрамов. *Метавычисления и их применение*. Изд-во “Наука”, Москва, 1995.
- [23] С.М. Абрамов and Л.В. Пармёнова. *Метавычисления и их применение. Суперкомпиляция*. Университет города Переславля, 2006.

## А Примеры

В приложении рассматривается два примера суперкомпиляции. В обоих примерах используются функции высших порядков.

### А.1 Итератор

```
data List a = Nil | Cons a (List a);
data Nat = Z | S Nat;

iterate (λn → S n) Z where

iterate = λf x → Cons x (iterate f (f x));
```

Рис. 9: Итератор: входная программа

На языке HLL можно обрабатывать бесконечные структуры данных. Если даны функция  $f$  и начальное значение  $x$ , функция `iterate` строит бесконечный список результатов повторного применения функции  $f$  к  $x$ :

```
iterate f x = Cons x (Cons (f x) (Cons (f (f x)) (Cons ...)))
```

Целевое выражение программы на Рис. 9 задает бесконечную последовательность натуральных чисел при помощи функции `iterate`.

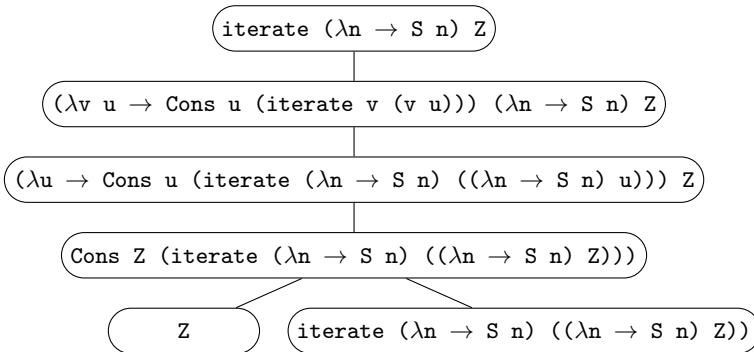


Рис. 10: Итератор: дерево процессов перед обобщением

После нескольких шагов прогонки этого выражения суперкомпилятором HOSC, получается дерево процессов, показанное на Рис. 10. На следующем шаге обнаруживается, что выражение в корне дерева вложено через сцепление в выражение, находящееся в правом листе дерева:



`iterate (λn → S n) Z`  $\triangleleft_c$  `iterate (λn → S n) ((λn → S n) Z)`

Однако второе выражение не является частным случаем первого. Поэтому делается обобщение сверху: выражение в корне дерева

`iterate (λn → S n) Z`

заменяется на `let`-выражение

`let z = Z in iterate (λn → S n) z`

и уничтожается соответствующее поддерево. После нескольких шагов дальнейшей прогонки получается дерево, показанное на Рис. 11:

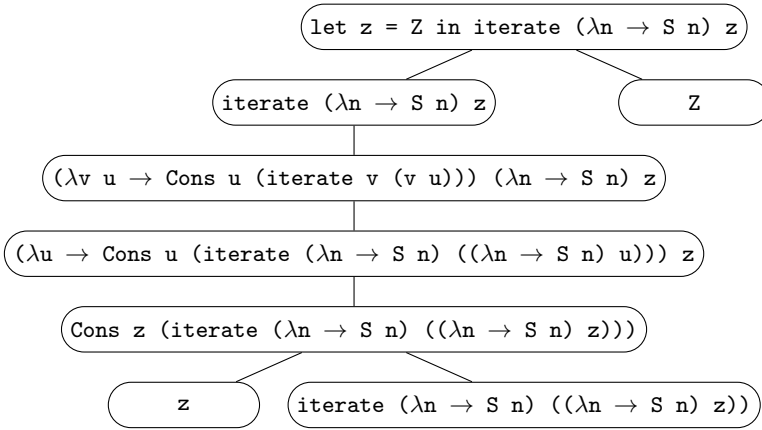


Рис. 11: Итератор: дерево процессов после первого обобщения

На этом шаге распознается вложение:

`iterate (λn → S n) z`  $\triangleleft_c$  `iterate (λn → S n) ((λn → S n) z)`

На этот раз второе выражение уже является частным случаем первого:

`iterate (λn → S n) z`  $\triangleleft$  `iterate (λn → S n) ((λn → S n) z)`

Таким образом, обобщается второе выражение:

`iterate (λn → S n) ((λn → S n) z)`

заменяется на `let`-выражение

`let y = (λn → S n) z in iterate (λn → S n) y`

В результате дальнейших метавычислений получается частичное дерево процессов, показанное на Рис. 12. По этому дереву строится остаточная программа, показанная на Рис. 13. Стоит отметить, что функция

`(λn → S n)`

была подставлена в тело новой рекурсивной функции `f`.

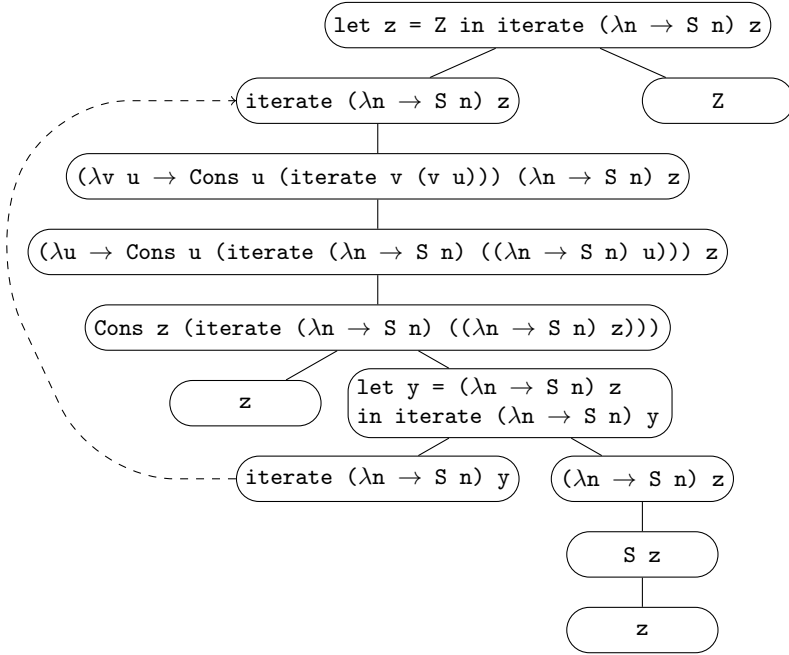


Рис. 12: Итератор: дерево процессов после второго обобщения

```

data List a = Nil | Cons a (List a);
data Nat = Z | S Nat;

letrec
  f = λw → Cons w (f (S w))
in f Z

```

Рис. 13: Итератор: остаточная программа

## А.2 Числа Черча

В кодировке Черча натуральное число  $n$  представляется в виде функции высшего порядка, которая для любой функции  $f$  выдает функцию, повторно применяющую  $n$  раз функцию  $f$ . Проще говоря, “значением” такого числа является глубина погружения аргумента в данной аппликации:

$$f^n = f \circ f \circ f \circ \dots \circ f$$

Числа  $0, 1, 2, \dots, n$  записываются в кодировке Черча следующим образом:

```

data Nat = Z | S Nat;
data Boolean = False | True;

eq (add x y) (unchurch(churchAdd (church x) (church y))) where

eq = λm y → case m of {
  Z → case n of {Z → True; S n1 → False; } ;
  S m1 → case n of {Z → False; S n1 → eq m1 n1;} ;
};
church = λn → case n of {
  Z → λf t → t;
  S n1 → λf t → f (church n1 f t);
};
unchurch = λn → n (λt → S t) Z;
churchAdd = λm n → (λf t → m f (n f t));
add = λm n → case m of {
  Z → n;
  S m1 → S (add m1 n);
};

```

Рис. 14: Числа Черча: входная программа

$$\begin{aligned}
0 &= \lambda f x \rightarrow x \\
1 &= \lambda f x \rightarrow f x \\
2 &= \lambda f x \rightarrow f (f x) \\
&\dots \\
n &= \lambda f x \rightarrow f^n x
\end{aligned}$$

Функция сложения двух чисел Черча  $churchAdd\ m\ n = m + n$  основана на тождестве  $f^{(m+n)}\ x = f^m (f^n\ x)$ .

В программе на Рис. 14 определяются типы данных `Boolean` и `Nat`. Тип `Nat` используется для представления натуральных чисел в кодировке Пеано с помощью конструкторов `Z` (zero) и `S` (successor). Функция `eq` проверяет два числа Пеано на равенство. Функции `church` и `unchurch` делают перевод чисел из кодировки Пеано в кодировку Черча и наоборот. Функции `add` и `churchAdd` осуществляют сложения натуральных чисел в кодировке Пеано и Черча соответственно.

В целевом выражении проверяется верно ли, что сумма двух чисел Пеано `x` и `y` равна декодированной сумме соответствующих чисел Черча `church x` и `church y`. Стоит отметить, что результатом вычисления целевого выражения в принципе может быть `False`, поскольку `False` присутствует в теле функции `eq`.

Результат преобразования этой программы суперкомпилятором `HOSC` приведен на Рис. 15. Ясно, что `False` не может быть результатом вычисле-

```

data Nat = Z | S Nat;
data Boolean = False | True ;

case x of {
  Z → case y of {
    Z → True;
    S y1 → letrec f= λz →
              case z of { Z → True; S z1 → f z1;}
            in f y1;
  };
  S x1 →
  letrec g = λv →
    case v of {
      Z → case y of {
        Z → True;
        S y2 → letrec h= λw →
                  case w of { Z → True; S w1 → h w1; }
                in h y2;
      };
      S v1 → g v1;
    }
  in g x1;
}

```

Рис. 15: Числа Черча: остаточная программа

ния остаточной программы, так как **False** отсутствует в теле остаточной программы.

Структура исходной программы упростилась: практически очевидно, что остаточная программа просто возвращает **True** после деконструкции **x** and **y**.

Несложно показать, что остаточная программа возвращает **True**, если **x** и **y** являются “строгими” значениями (конечными числами Пеано), поскольку результат вычислений зависит только от успешной деконструкции параметров **x** и **y**.